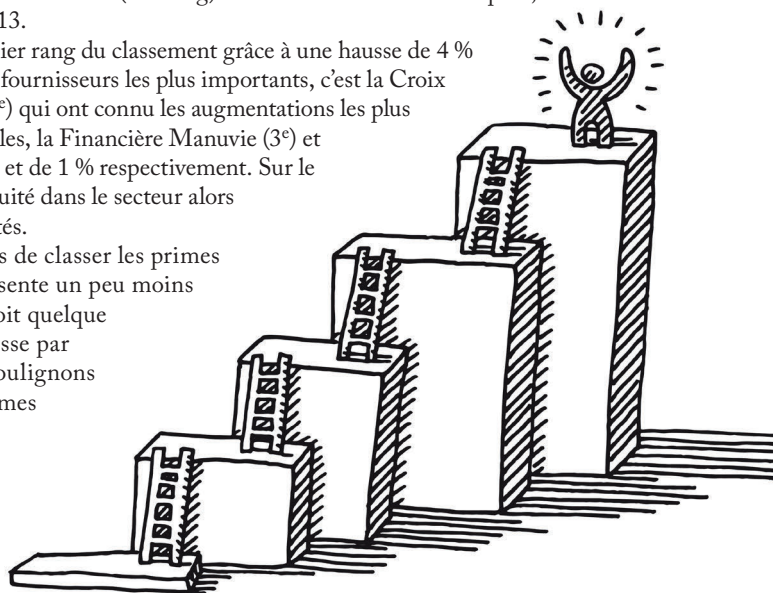


CLASSEMENT DES FOURNISSEURS D'ASSURANCE COLLECTIVE

Selon les résultats du dernier sondage d'Avantages auprès des fournisseurs d'assurance collective au Canada, ces derniers ont enregistré des gains de 3,0 % en 2014. Il s'agit là d'une augmentation équivalente à celle de l'année précédente. En date du 31 décembre, les primes assurées et dépôts non assurés se chiffraient à 38,4 milliards de dollars. Cette année, la Croix Bleue de l'Alberta (10^e rang) a fait son entrée dans le Top 10, qui n'affiche aucun autre changement par rapport à 2013.

C'est donc la Financière Sun Life qui occupe le premier rang du classement grâce à une hausse de 4 % des primes assurées et dépôts non assurés. Parmi les 20 fournisseurs les plus importants, c'est la Croix Bleue du Canada (16^e) et la Croix Bleue du Pacifique (7^e) qui ont connu les augmentations les plus grandes, soit de 10 % et 9 % respectivement. Quant à elles, la Financière Manuvie (3^e) et l'Industrielle Alliance (9^e) ont affiché une baisse de 2 % et de 1 % respectivement. Sur le plan de l'assurance santé, les chiffres font état de continuité dans le secteur alors qu'aucun changement n'a été apporté à l'ordre des sociétés.

Finalement, le sondage a demandé aux participants de classer les primes d'assurance collective par province. Le Québec représente un peu moins d'une prime sur cinq (17 %) à l'échelle canadienne, soit quelque 6,4 milliards de dollars. On remarque une légère hausse par rapport aux données de l'année dernière (6,2 G \$). Soulignons que ce classement provincial se base sur 98 % des primes des sociétés ayant participé au sondage, desquelles l'Ontario se taille la part du lion (49 %).




Top 10 des fournisseurs d'assurance santé

Primes assurées et dépôts non assurés (millions) en date du 31 décembre						
Rang 2014	Rang 2013	Société	2014	2013	Variation (\$)	Variation (%)
1	1	Great-West	4 124,7 \$	3 968,1 \$	156,6 \$	3,9 %
2	2	Financière Manuvie * 1	3 566,0 \$	3 815,0 \$	-249,0 \$	-6,5 %
3	3	Financière Sun Life	3 431,0 \$	3 330,6 \$	100,4 \$	3,0 %
4	4	Desjardins Assurances	2 020,6 \$	1 918,1 \$	102,5 \$	5,3 %
5	5	SSQ Groupe financier *	1 610,8 \$	1 553,1 \$	57,6 \$	3,7 %
6	6	Industrielle Alliance	802,0 \$	811,5 \$	-9,5 \$	-1,2 %
7	7	Standard Life 1	550,4 \$	532,1 \$	18,3 \$	3,4 %
8	8	La Capitale assurances et gestion du patrimoine	483,0 \$	470,1 \$	12,9 \$	2,7 %
9	9	Green Shield Canada	408,6 \$	398,3 \$	10,3 \$	2,6 %
10	10	Croix Bleue Medavie *	378,4 \$	351,6 \$	26,8 \$	7,6 %
TOTAL DU TOP 10			17 375,5 \$	17 148,5 \$	227,0 \$	1,3 %
TOTAL DE L'INDUSTRIE			19 442,7 \$	19 110,8 \$	332,0 \$	1,7 %

Les tableaux sont basés sur les réponses fournies par les participants au sondage. Avantages n'assume aucune responsabilité quant à la fiabilité des données. Les totaux peuvent varier en raison des arrondis.

* Les données de 2013 ont été révisées.


1 Les tableaux reflètent les données en date du 31 décembre 2014. La Financière Manuvie a complété son acquisition des activités canadiennes de la Standard Life le 30 janvier 2015.



Top 20 des fournisseurs d'assurance collective

Primes assurées et dépôts non assurés (millions) en date du 31 décembre						
Rang 2014	Rang 2013	Société	2014	2013	Variation (\$)	Variation (%)
1	1	Financière Sun Life	8 345,5 \$	8 026,3 \$	319,2 \$	4,0 %
2	2	Great-West	7 808,2 \$	7 605,4 \$	202,8 \$	2,7 %
3	3	Financière Manuvie * 1	7 237,0 \$	7 381,0 \$	-144,0 \$	-2,0 %
4	4	Desjardins Assurances	2 422,3 \$	2 282,6 \$	139,7 \$	6,1 %
5	5	SSQ Groupe financier *	1 920,7 \$	1 857,0 \$	63,7 \$	3,4 %
6	6	Green Shield Canada	1 593,8 \$	1 472,3 \$	121,5 \$	8,3 %
7	7	Croix Bleue du Pacifique	1 198,0 \$	1 095,0 \$	103,0 \$	9,4 %
8	8	Croix Bleue Medavie *	1 098,4 \$	1 042,0 \$	56,4 \$	5,4 %
9	9	Industrielle Alliance	985,0 \$	997,8 \$	-12,8 \$	-1,3 %
10	11	Croix Bleue de l'Alberta *	910,6 \$	860,7 \$	49,9 \$	5,8 %
11	10	Standard Life 1	749,1 \$	728,5 \$	20,6 \$	2,8 %
12	12	La Capitale assurances et gestion du patrimoine	547,5 \$	529,2 \$	18,3 \$	3,5 %
13	13	Empire Vie *	383,9 \$	365,8 \$	18,1 \$	4,9 %
14	14	Assurance Vie Équitable du Canada *	382,2 \$	369,5 \$	12,8 \$	3,5 %
15	16	Croix Bleue du Manitoba *	376,0 \$	359,0 \$	17,0 \$	4,7 %
16	15	Compagnie d'Assurance Vie Croix Bleue du Canada	320,8 \$	290,5 \$	30,3 \$	10,4 %
17	17	Co-operators	258,3 \$	249,3 \$	9,0 \$	3,6 %
18	18	RBC Assurances	232,0 \$	226,1 \$	5,9 \$	2,6 %
19	20	Assomption Vie	68,5 \$	64,0 \$	4,5 \$	7,0 %
20	19	Croix Bleue de la Saskatchewan *	63,6 \$	59,2 \$	4,4 \$	7,4 %
TOTAL DU TOP 20			36 901,4 \$	35 861,2 \$	1 040,2 \$	2,9 %
TOTAL DE L'INDUSTRIE			38 370,0 \$	37 259,6 \$	1 110,4 \$	3,0 %

CLASSEMENT DES FOURNISSEURS D'ASSURANCE COLLECTIVE



Top 10 des fournisseurs d'assurance vie

Primes assurées et dépôts non assurés (millions) en date du 31 décembre						
Rang 2014	Rang 2013	Société	2014	2013	Variation (\$)	Variation (%)
1	1	Great-West	770,2 \$	765,8 \$	4,5 \$	0,6 %
2	2	Financière Sun Life	635,7 \$	623,7 \$	12,0 \$	1,9 %
3	3	Financière Manuvie * 1	601,0 \$	620,0 \$	-19,0 \$	-3,1 %
4	4	Desjardins Assurances	234,1 \$	220,1 \$	14,0 \$	6,4 %
5	5	SSQ Groupe financier *	160,3 \$	156,8 \$	3,5 \$	2,2 %
6	6	Industrielle Alliance	97,2 \$	98,5 \$	-1,3 \$	-1,3 %
7	8	Compagnie d'Assurance Vie Croix Bleue du Canada	76,5 \$	71,2 \$	5,3 \$	7,4 %
8	7	Standard Life 1	76,4 \$	73,8 \$	2,6 \$	3,5 %
9	9	La Capitale assurances et gestion du patrimoine	49,5 \$	45,9 \$	3,5 \$	7,8 %
10	10	RBC Assurances	34,3 \$	25,6 \$	8,8 \$	34,2 %
TOTAL DU TOP 10			2 735,2 \$	2 701,4 \$	33,8 \$	1,3 %
TOTAL DE L'INDUSTRIE			2 865,3 \$	2 828,8 \$	36,5 \$	1,3 %

Top 10 des fournisseurs de services de gestion seulement

Primes assurées et dépôts non assurés (millions) en date du 31 décembre						
Rang 2014	Rang 2013	Société	2014	2013	Variation (\$)	Variation (%)
1	1	Financière Sun Life	4 278,8 \$	4 072,0 \$	206,8 \$	5,1 %
2	2	Financière Manuvie 1	3 070,0 \$	2 946,0 \$	124,0 \$	4,2 %
3	3	Great-West	2 913,2 \$	2 871,5 \$	41,7 \$	1,5 %
4	4	Green Shield Canada	1 185,2 \$	1 074,0 \$	111,3 \$	10,4 %
5	5	Croix Bleue du Pacifique	913,0 \$	839,6 \$	73,4 \$	8,7 %
6	7	Croix Bleue de l'Alberta*	800,0 \$	753,2 \$	46,8 \$	6,2 %
7	6	Croix Bleue Medavie	720,0 \$	690,4 \$	29,6 \$	4,3 %
8	8	Croix Bleue du Manitoba *	272,8 \$	264,9 \$	7,9 \$	3,0 %
9	9	Desjardins Assurances	167,6 \$	144,4 \$	23,2 \$	16,1 %
10	s.o.	SSQ Groupe financier	149,7 \$	147,1 \$	2,6 \$	1,8 %
TOTAL DU TOP 10			14 470,3 \$	13 803,1 \$	667,2 \$	4,8 %
TOTAL DE L'INDUSTRIE			16 972,5 \$	16 180,8 \$	791,8 \$	4,9 %

Les tableaux sont basés sur les réponses fournies par les participants au sondage. *Avantages* n'assume aucune responsabilité quant à la fiabilité des données. Les totaux peuvent varier en raison des arrondis.

* Les données de 2013 ont été révisées.

¹ Les tableaux reflètent les données en date du 31 décembre 2014. La Financière Manuvie a complété son acquisition des activités canadiennes de la Standard Life le 30 janvier 2015.